

# Moodle Kullanım

## Kılavuzu

Öğrenciler için

İlk-okul.com öğretim faaliyetleri için öğrencilere yönelik hazırlanmış yardım belgeleri

Erkan ÖZÇELİK

09.04.2015

# MOODLE KULLANIM KILAVUZU

ilk-okul.com sitesine tıkladığınızda karşınıza Şekil1'deki ekran gelecektir. Burada kullanıcı adı ve şifrenizi yazarak sisteme giriş yapabilirsiniz. Başlangıçta herkesin kullanıcı adı ve şifresi aşağıdaki şekilde ayarlandı.

**Kullanıcı adı** : Adınız

**Şifre** : Okul numaranız

Siteye ilk defa giriyorsanız ve şifre ile ilgili problemlerinizi varsa, **sınıf öğretmeniniz ile iletişime geçiniz.**

### Giriş yap

Kullanıcı adı

Şifre

Kullanıcı adını hatırla

Kullanıcı adı veya şifrenizi mi unuttunuz?

Oturum desteği etkin olmalıdır

Bazı derslere konuk olarak erişebilirsiniz

### Buraya ilk defa mı geliyorsunuz?

Merhaba! Bu sitedeki derslere tam erişim için bir kaç dakikanızı ayırarak hesap açmanız gerekmektedir. Derslerden bazılarının sadece ders kaydı için bir defalığına kullanılacak ve sonradan gerekmeyecek "Kayıt Anahtarı" olabilir. Şu adımları izleyin:

1. Bilgilerinizi Yeni Hesap formuyla girin.
2. E-posta adresinize hemen bir mesaj gönderilir.
3. Mesajınızı okuyun ve içerdiği web bağlantısını tıklayın.
4. Bundan sonra hesabınız onaylanır ve giriş yapabilirsiniz.
5. Katılmak istediğiniz derse seçin.
6. Sizden bir "Kayıt Anahtarı" istenirse, eğitmeninizin size verdiği anahtarı kullanın. Bu, sizin derse "kaydınızı" yapacaktır.
7. Artık derse erişebilirsiniz. Bundan sonra kayıtlı olduğunuz derslere erişmek için yapmanız gereken tek şey, bu sayfadaki formdan kullanıcı adınız ve şifrenizle giriş yapmaktır.

*Not: Soğüt İlkokulu 4.sınıf öğrencileri sisteme aktarıldığı için kayıt olmalarına gerek yoktur*

ŞEKİL 1

## ANASAYFANIN KULLANIMI

Sisteme giriş yapıldıktan aşağıdaki gibi bir ekran karşımıza çıkacaktır. Hangi derse giriş yapmak istiyorsak o derse giriş yapmalıyız.

OTURUM AÇAN KULLANICI

ÖYKÜ ÖZÇELİK  
Ülke: Türkiye  
Şehir: Karşıyaka  
timduncanfb@yahoo.com

GEZİNME

Ana Sayfa

- Benim sayfam
- Site sayfaları
- Derslerim

ANA MENÜ

- Site haberleri

Dersler

Hepsini daralt

4.Sınıf

Fen Bilimleri

- Vücudumuzun Bilmecesini Çözelim
- Kuvvetin Etkileri
- Maddeyi tanıyalım
- Geçmişten Günümüze Aydınlatma ve Ses Teknolojileri

Bugünün çocuklarını , dünyanın yöntemleri ile eğitirsek, Onların yarınlarından çalarız"  
-John Dewey

TAKVİM

Kasım 2015

Paz	Pzt	Sal	Çrş	Prş	Cum	Cmt
	1	2	3	4	5	6
8	9	10	11	12	13	14
15	16	17	18	19	20	21
22	23	24	25	26	27	28
29	30					

KİŞİSEL DOSYALARIM

Uygun dosya yok

Özel dosyaları yönetin...

Dersler

**Derslerden birini seçtikte sonra sınıf öğretmeninizin hazırlamış olduğu içeriklerle çalışmaya başlayabilirsiniz.**

Ana Sayfa

- Benim sayfam
- Site sayfaları
- Mevcut ders
- vucudun-bilmecesi
  - Katılımcılar
  - Nişanlar
  - Destek ve Hareket
  - Soluk Alıp Verme
  - Kanın Vücutta Dolaşımı
  - Egzersiz Yapalım
  - Genel Etkinlikler-Değerlendirmeler
- Derslerim

YÖNETİM

- Kurs yönetimi
- Notlar

Vücudumuzun Bilmecesini Çözelim ünitesi ile ilgili konu anlatımları, videolar, sunular ve etkinlikler bu bölümde yer almaktadır. Etkinlikleri yaptıktan sonra hazırlanmış olan sınavlarda kendinizi değerlendirebilirsiniz. Sohbet odası ve tartışma sayfalarını kullanmanız bilgilerinizi arttırmada faydalı olacaktır.

Destek ve Hareket

- Destek ve Hareket Sistemi Sunum
- Destek ve Hareket Sistemi Konu Özeti
- İskelet ve Kas Sağlığı Özeti
- Değerlendirme
- değerlendirme 2
- ödevler

Gelişmiş arama

SON HABERLER

(Henüz haber gönderilmemiş)

SON ETKİNLİKLER

13 Kasım 2015, Cuma, 12:33'den beri etkinlikler

Son etkinliklerin tüm raporları...

DERS GÜNCELLEMELERİ:

- Sayfa güncellendi
- Nasıl soluk alıp veririz?
- Sayfa güncellendi
- Deney- Akciğer Modeli
- SCORM/AICC eklendi
- Destek ve Hareket Sistemi Sunum
- Sayfa güncellendi

**Vucudumun Bilmecesini çözelim ünitesine bakacak olursak içerikler şu şekilde oluşturulmuştur.**

- Konu ile ilgili sunumlar
- Konu özeti
- Online sınavlar
- Ödevler
- Yararlı Kaynaklar
- Sohbet odası
- Tartışma bölümü
- Oyun Bölümü
- Ünite Sözlüğü

## SINAVLAR

Sınav zamanı ve uygulamaları öğretmeniniz tarafından belirlenecektir. Etkinlikler içinde değerlendirme bölümüne tıkladığınızda karşınıza açıklama sayfası çıkacaktır.

“SINAVI ŞİMDİ UYGULA” tıklarsak sınav başlatılır.

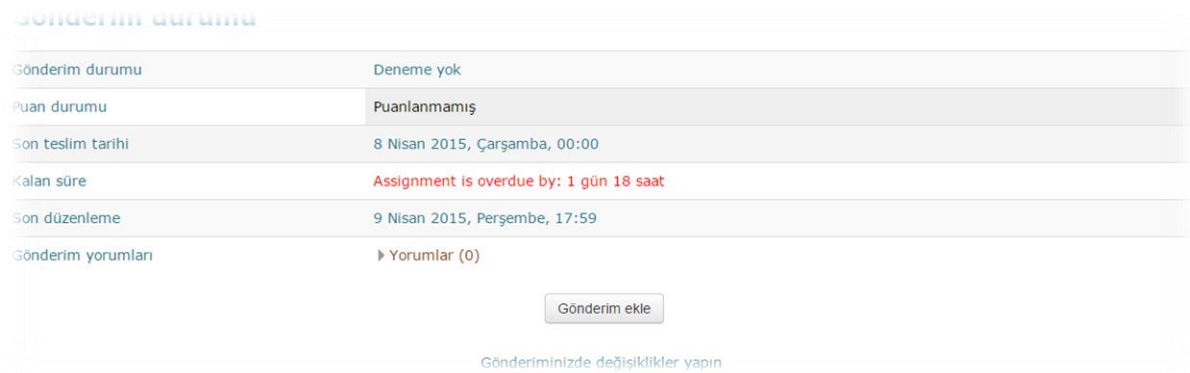
“SONRAKI” tıklanırsa cevaplarımız kaydedilir

“TÜMÜNÜ GÖNDER VE BİTİR” tıklanırsa cevaplarımız değerlendirmek için öğretmenimize gönderilir.



## ÖDEV YÜKLEME

Dersler esnasında ödevler site üzerinden verilebilmektedir. Ödevinizi hazırladıktan sonra göndermek için bölümün altındaki gönderim ekle butonuna tıklayıp ödevinizi öğretmenimize gönderebilirsiniz.



## KİŞİSEL DOSYALARIMIZ

Kişisel dosyalarınıza ulaşmak için ise sağ menu de yer alan kişisel dosyalarım bağlantısına tıklamanız gerekmektedir. Kişisel dosyalarınızın düzeninin tamamen size ait olduğunu lütfen unutmayın.

---

## TARTIŞMA

---

Derste belli bir konu hakkında tartışmak için moodle'ın forum özelliği kullanılmaktadır. Forumu eğitmeninize ya da diğer öğrencilere mesaj atabileceğiniz bir tartışma tahtası olarak değerlendirebilirsiniz. Moodle'da dört temel forum çeşidi var. Bunlar:

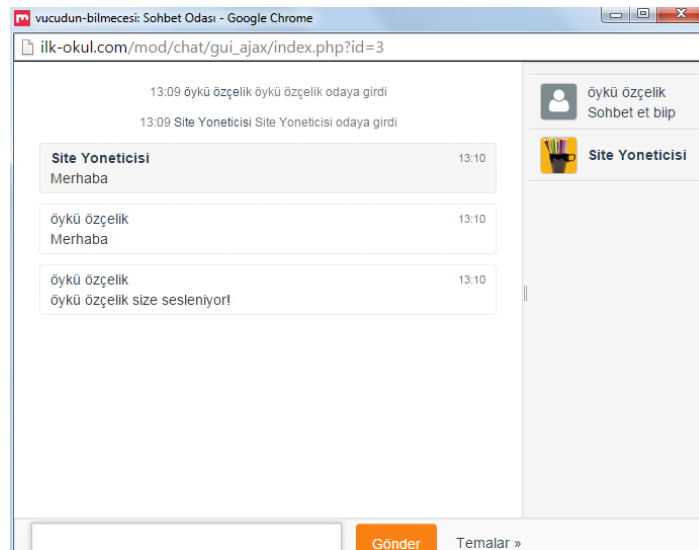
- ✓ Genel amaçlı standart forum: Bu forumda bir ya da birden çok tartışma konusu olabilir ve gerekli yetkiye sahip öğrenci birden fazla konu açabilir.
- ✓ Herkes tek mesaj gönderebilir: Sınıftaki her bir kişi tek bir tartışma konusu açabilir. Bu
- ✓ özellikle öğrencinin ödev göndermesi ya da bir soru sorması amacıyla kullanılır. Bu soruyu da eğitmen ve diğer öğrenciler yanıtlayabilir.
- ✓ Soru/Cevap forumu: Bu forum öğrencinin diğer öğrencilerin yanıtını görmeden önce kendi bakış açısını yazıp yollamasını gerektirir. İlk mesajını yolladıktan sonra öğrenci diğer öğrencilerin mesajlarını görebilir ve bunları yanıtlayabilir.
- ✓ Tek bir tartışma: Bu forumda yalnızca tek bir tartışma konusu yaratılmaktadır. Bu öğrencinin tek bir konuya odaklanmasını sağlayacaktır.

---

## SOHBET

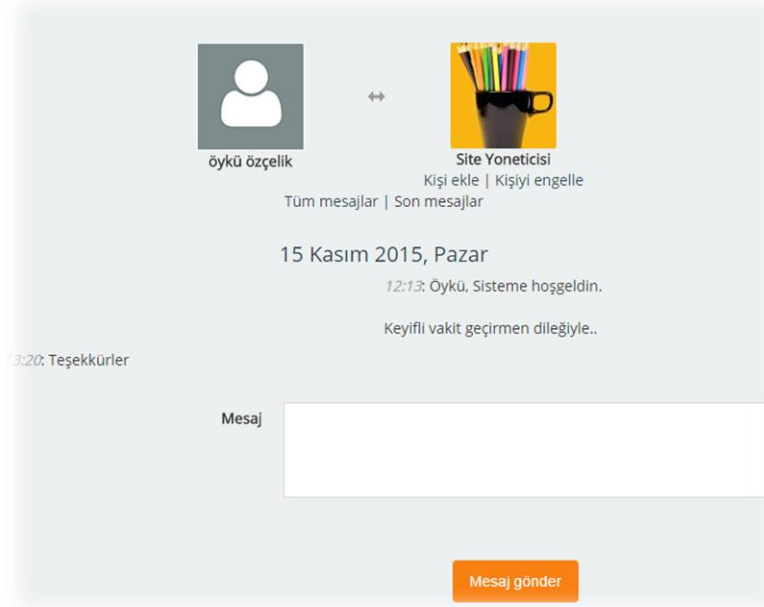
---

Sohbet odası öğretmeniniz ve arkadaşlarınızla iletişime geçebilmeniz oluşturulmuştur. Sohbet bölümüne geldiğinizde aşağıdaki pencere açılacak ve bu bölümde düşünceleriniz paylaşabileceksiniz.



## MESAJLAR

Dersler hakkında arkadaşlarınız yada öğretmeninize göndermek istediğiniz özel mesajlar olursa sitenin sol alt kısmında bulunan mesajlar sekmesini kullanınız. Aşağıda mesajlar sekmesine ait bir görüntü sunulmuştur.



## PROFİL GÜNCELLEME

Aşağıda görselde yer alan ok işaretinin bulunduğu bölüme tıklayarak profilinizi düzenleyebilir, takvimi görüntüleyebilir, derslerdeki tartışmalarda verdiğiniz cevapları – sizin cevaplarınıza verilen yorumları, notlarınızı görebilirsiniz.



## **DUYURULAR, SON HABERLER**

- ✓ **Sevgili öğrencilerimiz öğretmenlerimizce yapılan duyuru ve notları zaman zaman bakmanız tavsiye edilir.**
- ✓ **Eğitmenleriniz ve sistem yöneticisi tarafından gönderilen toplu mesajları profilinizdeki "MESAJLAR" segmesinden ya da forum mesajlarından control edebilirsiniz.**
- ✓ **İlgili dersin sayfasında sağ tarafta bulunan son haberler, yaklaşan olaylar, son etkinlikler bölümlerini takip edebilirsiniz.**